

# Perspectivas 2011

453.8390

3232.86

**EUROPA y ESPAÑA**

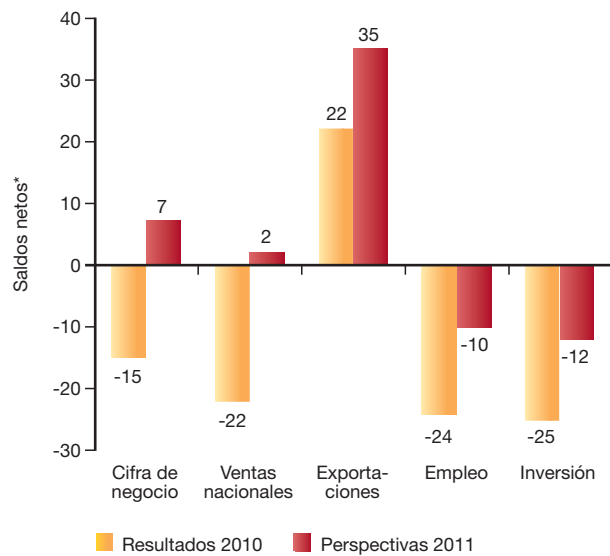
Encuesta elaborada a finales de 2010 por las Cámaras de Comercio, a partir de la opinión de 67.434 empresarios, de los cuales 9.234 son españoles

# Perspectivas 2011

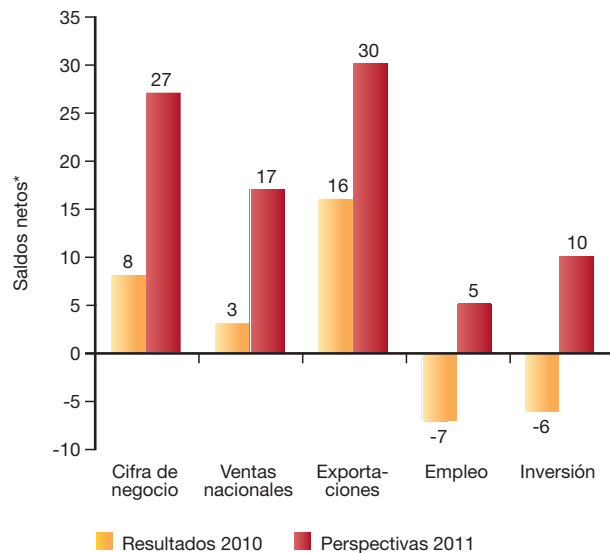
EUROPA y ESPAÑA

- Las perspectivas empresariales en España para 2011 muestran datos más alentadores que en el año anterior. Los resultados señalan un proceso de recuperación lento, sobre todo para el empleo y la inversión, cuyas expectativas siguen siendo desfavorables.
- Las empresas europeas prevén una mejora de sus ventas para 2011, siendo las exportaciones las que lideran el crecimiento. Las previsiones para el empleo y la inversión mejoran respecto al año anterior, posicionándose en terreno positivo.

## PERSPECTIVAS EMPRESARIALES EN ESPAÑA



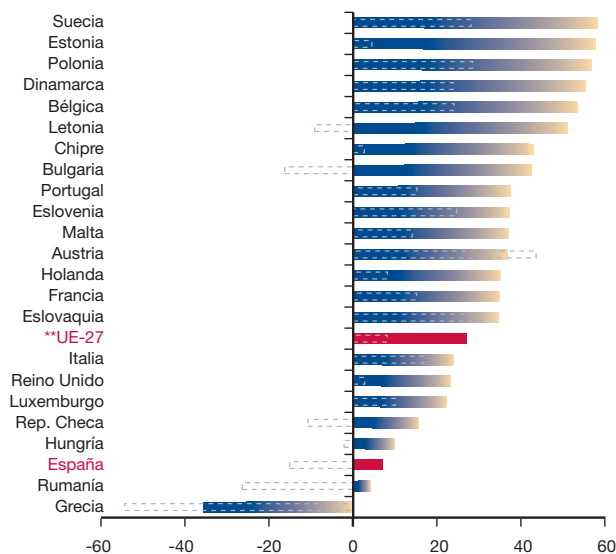
## PERSPECTIVAS EMPRESARIALES EN EUROPA



\*Saldos netos: diferencia entre el porcentaje de los que indican un aumento y los que señalan un descenso.  
Fuente: Cámaras de Comercio de Europa.

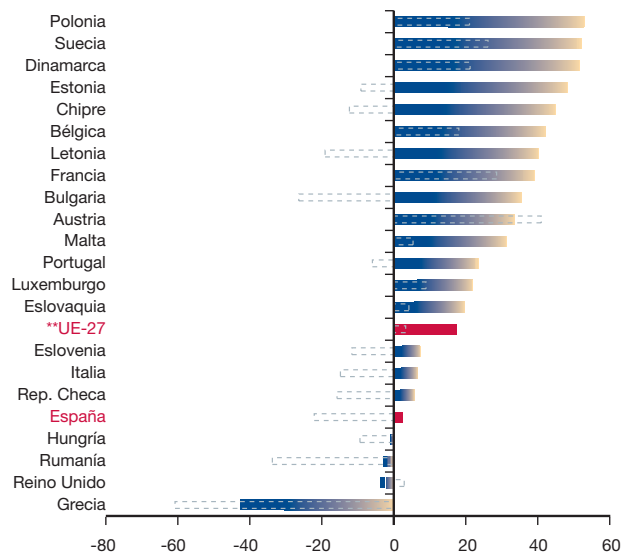
# Ventas

## CIFRA DE NEGOCIO\*



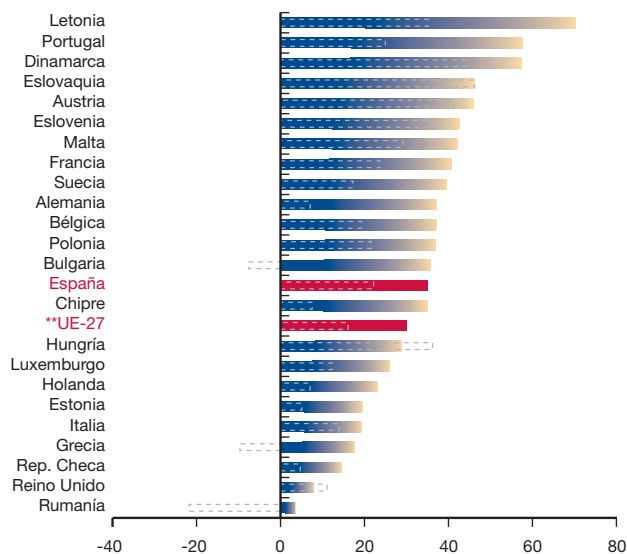
En general, **las perspectivas sobre ventas de las empresas europeas superan los resultados de 2010**. Suecia, Estonia y Polonia presentan las mejores previsiones sobre cifra de negocio. **España** prevé resultados positivos, pero se encuentra por debajo de la media europea.

## VENTAS NACIONALES\*



Según las previsiones de las empresas europeas, **las ventas nacionales mejorarán respecto a 2010**. El escenario más positivo lo lidera Polonia, mientras que Grecia muestra las perspectivas más negativas. En **España** se espera un mejor comportamiento de la demanda doméstica, pero menos dinámico que la media europea.

## EXPORTACIONES\*

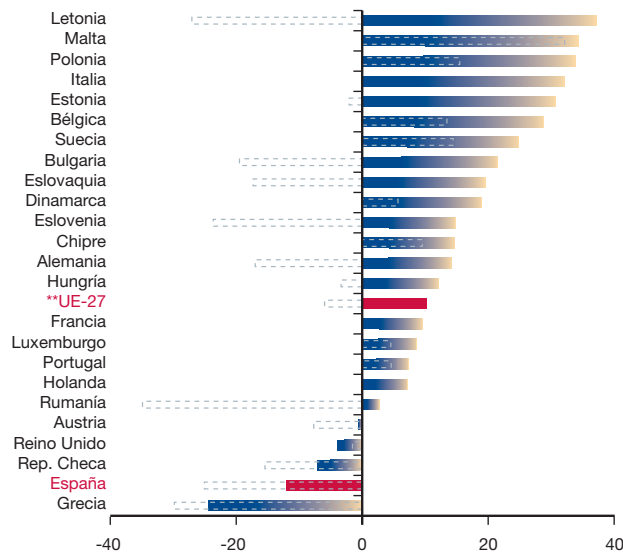


Las empresas europeas **esperan un comportamiento muy positivo de las ventas al exterior para 2011**. La evolución más optimista se observa en Letonia, Portugal y Dinamarca. Las perspectivas empresariales sobre exportaciones en **España** se posicionan por encima de la media de la UE-27 y mejoran los resultados de 2010.

\*SalDOS netos: diferencia entre el porcentaje de los que indican un aumento y los que señalan un descenso.  
 \*\*Media ponderada de los 25 países participantes.  
 Fuente: Cámaras de Comercio de Europa.

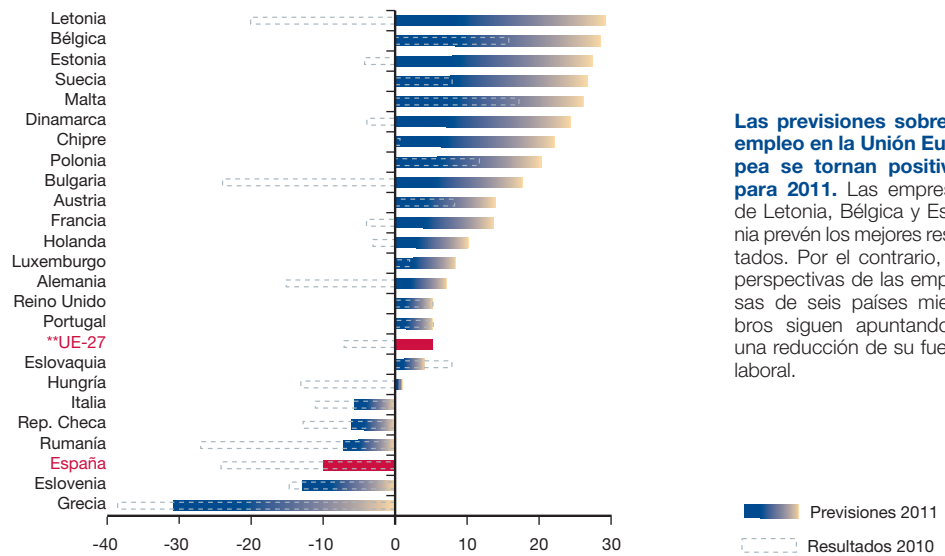
# Inversión y empleo

## INVERSIÓN\*



Las perspectivas de inversión de los países de la Unión Europea mejoran respecto al año precedente. Para algunos países europeos, entre ellos **España**, Grecia y República Checa, las condiciones económicas limitan la dinámica de la inversión, lo que lleva a que las empresas pronostiquen resultados negativos para 2011.

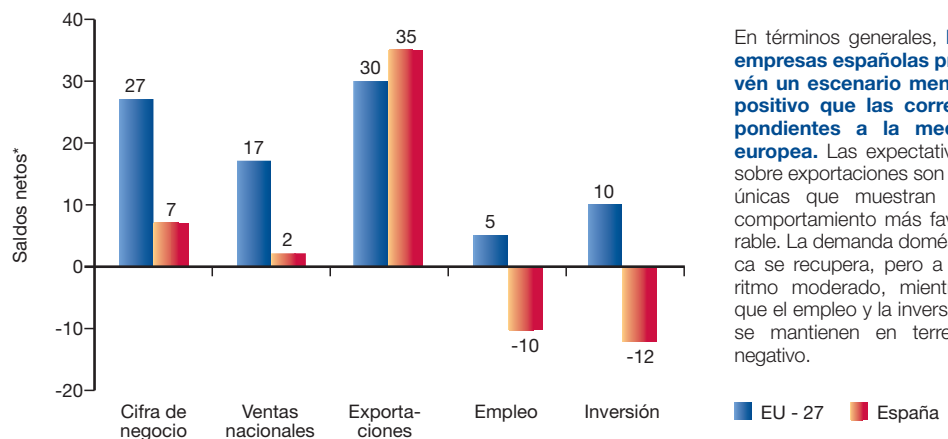
## EMPLEO\*



Las previsiones sobre el empleo en la Unión Europea se tornan positivas para 2011. Las empresas de Letonia, Bélgica y Estonia prevén los mejores resultados. Por el contrario, las perspectivas de las empresas de seis países miembros siguen apuntando a una reducción de su fuerza laboral.

## Comparación de Perspectivas entre España y Europa

### PERSPECTIVAS EMPRESARIALES. Previsiones 2011



En términos generales, las empresas españolas prevén un escenario menos positivo que las correspondientes a la media europea. Las expectativas sobre exportaciones son las únicas que muestran un comportamiento más favorable. La demanda doméstica se recupera, pero a un ritmo moderado, mientras que el empleo y la inversión se mantienen en terreno negativo.

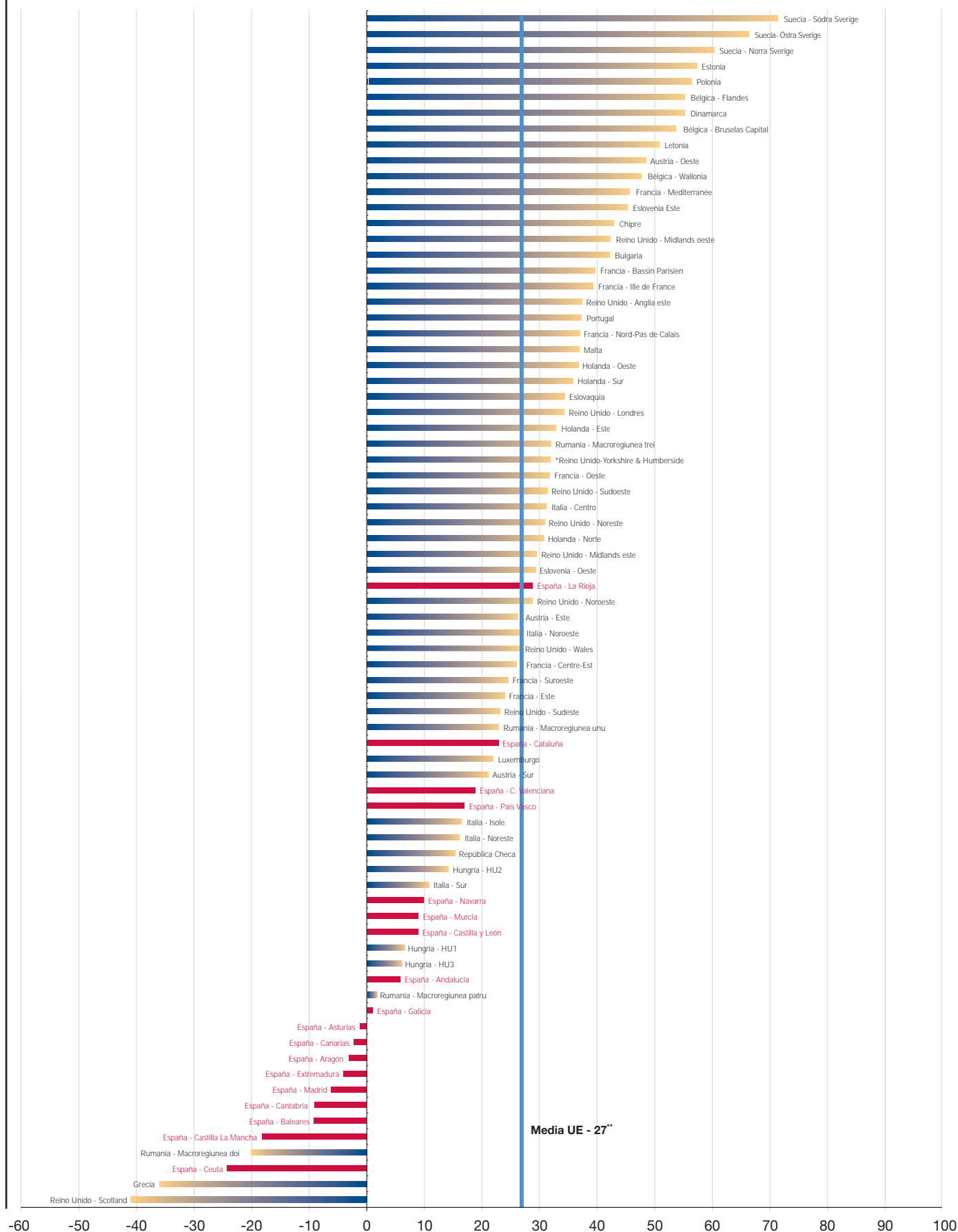
\*SalDOS netos: diferencia entre el porcentaje de los que indican un aumento y los que señalan un descenso.

\*\*Media ponderada de los 25 países participantes.

Fuente: Cámaras de Comercio de Europa.

# CLASIFICACIÓN REGIONAL 2011

## Previsiones sobre la cifra de negocio\*



Fuente: Cámaras de Comercio de Europa.

\*Saldo neto: diferencia entre el porcentaje de los que indican un aumento y los que señalan un descenso.

\*\*Media ponderada de los 25 países participantes.

**@ambres @ámaras @anberak**

**Cámaras de Comercio**  
**camaras.org**