

# Enquesta de conjuntura del Vallès Occidental

Sabadell · Terrassa

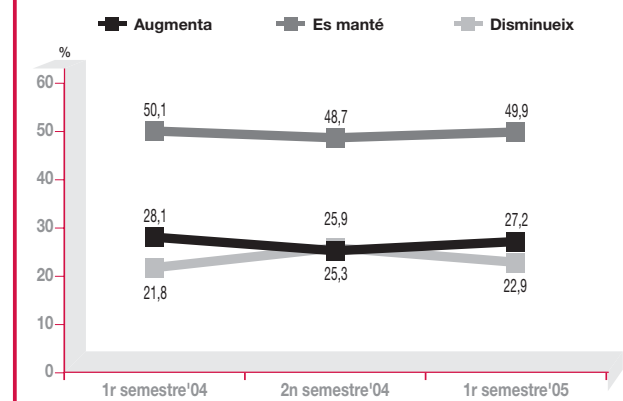
Núm. 2 octubre de 2005

Aquest Informe s'ha elaborat per les Cambres de Comerç de Sabadell i Terrassa amb el suport tècnic de l'Institut d'Estadística de Catalunya que ha calculat les taules resultants agregades a partir de les enquestes de conjuntura que fan ambdues Cambres de Comerç a les seves respectives demarcacions semestralment. La mostra total de les enquestes ha estat de 694 empreses representatives de tots els sectors econòmics (indústria, construcció, comerç i serveis), sobre una població de 49.807. Les respostes obtingudes tenen un marge de confiança de  $\pm 3,7\%$ .

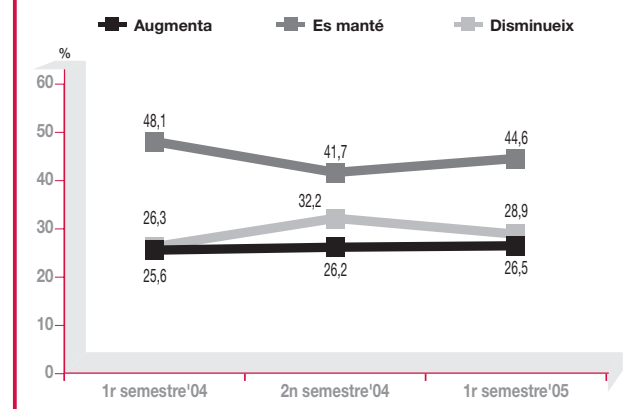
## 1. Valoració del primer semestre de 2005

- Els resultats de l'Enquesta de conjuntura corresponents a la valoració del primer semestre de 2005 que fan les empreses del Vallès Occidental, mostren una situació de manteniment de l'activitat econòmica general amb alguns símptomes de millora en relació al segon semestre de 2004.
- Durant aquest semestre, el 27,2% de les respostes han manifestat que la marxa dels negocis ha millorat en relació al segon semestre de 2005, per al 22,9% ha estat pitjor, mentre que per al 49,9%, el ritme d'activitat no ha variat.
- Aquest resultat dona un saldo de respostes de 4,3 positiu, resultat que millora el que es va obtenir durant el segon semestre de 2004, tot i que no arriba al resultat obtingut durant el primer semestre del mateix any.
- Aquest resultat per el present semestre es deu principalment als resultats obtinguts en el sector de la construcció, que segueix sent el motor econòmic de la zona. La majoria dels empresaris d'aquest sector, han manifestat que la marxa dels negocis durant el semestre analitzat ha estat igual o millor, en relació al segon semestre de 2004.
- En la indústria, el sector tèxtil segueix marcant l'evolució negativa del sector industrial, tot i que la indústria química, la fusta, paper i altres, i en menor mesura, la indústria del metall, extractives i transport, presenten indicadors positius.
- Per la seva banda, el sector comerç presenta indicadors negatius en relació al nivell d'activitat, després d'un període de relatiu dinamisme. Aquest refredament de l'activitat durant aquest semestre s'haurà de confirmar pels resultats de posteriors enquestes. Probablement es tracta d'uns resultats deguts a factors estacionals que caldrà confirmar.

### Marxa dels negocis. Tots els sectors



### Marxa dels negocis. Total indústria



- Pel que fa a la resta de serveis, presenten una situació de dinamisme i millora en relació als resultats obtinguts en períodes anteriors. Aquests bons resultats també caldrà confirmar-los en successives enquestes.

 Generalitat de Catalunya  
Institut d'Estadística  
de Catalunya



**Cambra Oficial de Comerç i Indústria de Sabadell**  
Alfons XIII, 45 - 08202 Sabadell  
Tel. 937 451 259 - Fax 937 451 256  
A/e: general@cambrasabadell.org  
www.cambrasabadell.org

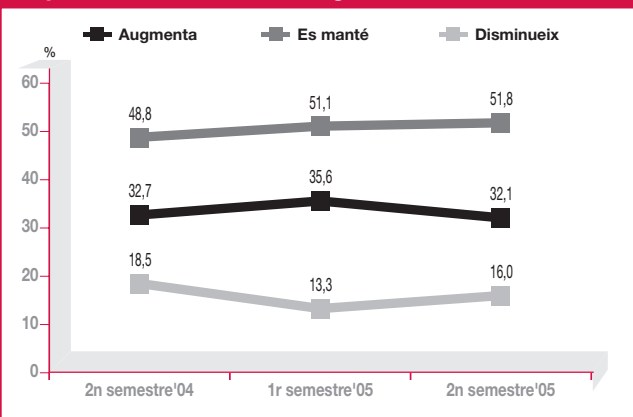


**Cambra Oficial de Comerç i Indústria de Terrassa**  
Blasco de Garay, 29-49 - 08224 Terrassa  
Tel. 937 339 834 - Fax 937 891 165  
A/e: info@cambraterrassa.es  
www.cambraterrassa.es

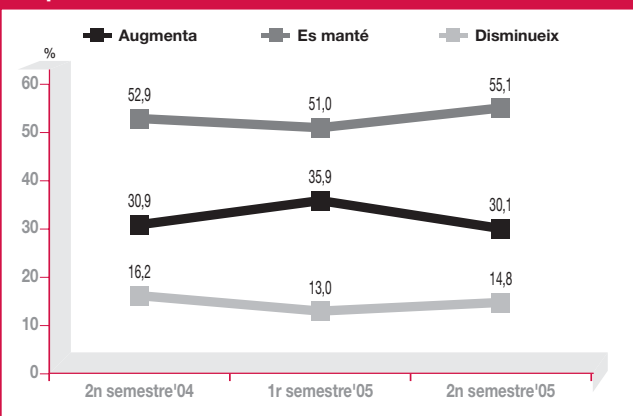
## 2. Expectatives per al segon semestre de 2005

- Les expectatives per al segon semestre de 2005 indiquen uns resultats de continuïtat del ritme d'activitat però amb una tendència a la millora que caldrà veure si es va confirmant. En aquest sentit, el 51,8% dels empresaris enquestats opinen que durant el segon semestre de 2005 el ritme d'activitat es mantindrà en els mateixos nivells que durant el primer semestre, el 28,6% opinen que millorarà, mentre que el 16,0% opinen que serà menor.
- Aquests resultats donen un saldo positiu de 16,1% punts percentuals, tot i que en l'enquesta anterior aquest saldo va ser millor: 22,3 punts. En cas de confirmar-se aquests resultats podríem afirmar que durant l'any 2005 s'hauria iniciat una certa reactivació de l'activitat econòmica global, amb les excepcions sectorials que es puguin derivar de l'anàlisi per a cada un dels sectors econòmics.
- Les expectatives positives estan associades amb una previsió de millora de les carteres de comandes, amb un saldo positiu de 15,3 punts percentuals per al conjunt de tots els sectors econòmics.
- El sector de la construcció és el que presenta les millors expectatives per al segon semestre de 2005, mentre que el sector de la indústria tèxtil segueix mostrant indicadors negatius en tots els aspectes valorats.

### Expectatives marxa dels negocis. Tots els sectors



### Expectatives Cartera de comandes. Tots els sectors



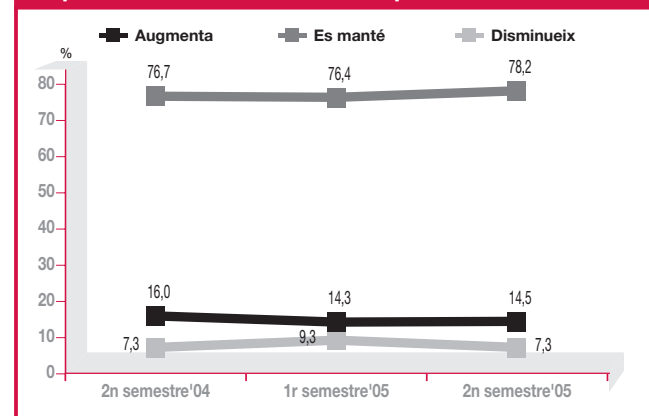
## Expectatives sobre l'evolució dels preus

- L'evolució dels preus segueix sent un aspecte clau per al compliment de les expectatives dels propers mesos, ja que segons els curs que puguin seguir els preus de compra a proveïdors i els preus de venda, pot dependre en gran mesura la competitivitat de les empreses del Vallès Occidental.
- En general, es preveu que els preus de venda puguin augmentar en una proporció menor al preu de compra de les matèries primeres, el que pot fer perdre competitivitat a les empreses. Aquest fet és especialment significatiu en el sector tèxtil, on es preveu que els preus de venda puguin baixar, mentre que els preus de compra poden seguir pujant.
- A destacar les expectatives sobre l'evolució dels preus en el sector de la construcció. Segons els empresaris d'aquest sector, els preus de venda poden seguir pujant segons el 28,6% de les respostes, mentre que un 71,4% consideren que es mantindran estables. Cap resposta ha estat en el sentit de que els preus de venda podien baixar durant el proper semestre.

## Expectatives sobre l'evolució de l'ocupació

- El nivell d'ocupació durant el proper semestre, en termes generals, es mantindrà estable, però caldrà esperar diferents comportaments, en funció del sector d'activitat del que es tracti.
- En els sectors del comerç i resta de serveis, les expectatives indiquen clarament un manteniment del nivell d'ocupació, mentre que en la construcció podrà augmentar de forma significativa, en consonància amb les bones expectatives d'activitat manifestades per a aquest sector.
- Pel que fa a la indústria es pot mantenir estable, en termes generals. Només els empresaris del sector tèxtil manifesten clarament un possible descens del nivell d'ocupació en aquest sector, també en consonància amb les previsions negatives fetes per al proper semestre, en relació a la marxa dels negocis.

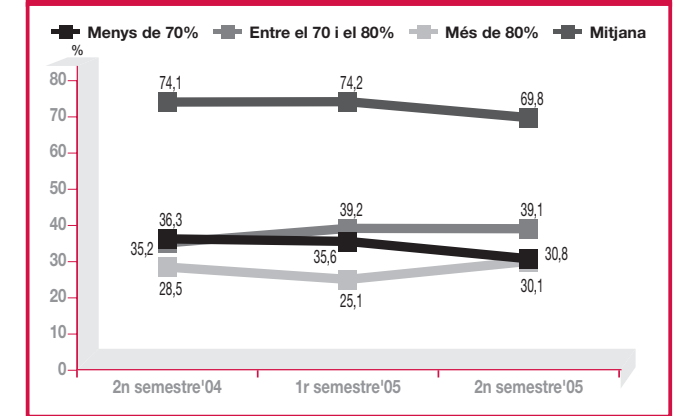
### Expectatives evolució de la ocupació. Total sectors



## Expectatives sobre el grau d'utilització de la capacitat productiva

- Aquest factor únicament es mesura per al sector industrial. El grau d'utilització de la capacitat productiva es podrà situar al voltant del 69,8%, un dels nivells més baixos dels últims períodes analitzats.
- Els sectors tèxtil, amb el 61%, i de fusta, paper i altres, amb el 63,9%, són els subsectors de la indústria que han fet unes previsions per sota de la mitjana.
- En el subsector tèxtil, gran part de les empreses (45,5%) han fet una previsió d'utilització de la capacitat productiva per sota del 70%.

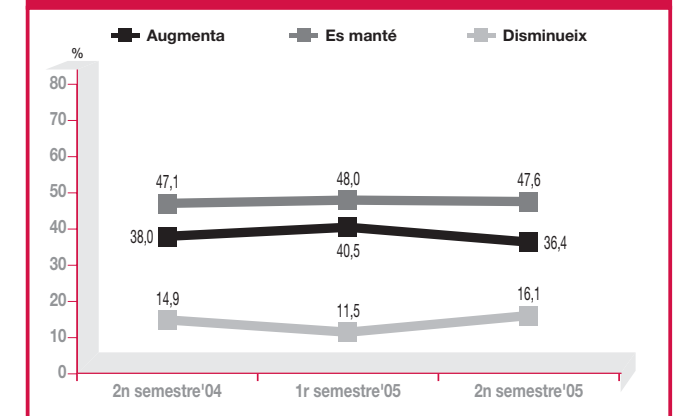
### Expectatives de grau d'utilització de la capacitat productiva. Total indústria



## Expectatives sobre l'evolució de la facturació

- Per al proper semestre, el 36,4% de les empreses enquestades consideren que la facturació augmentarà en relació al primer semestre de 2005, el 47,6% creuen que es mantindrà estable mentre que el 16,1% consideren que serà inferior.
- Per grans sectors, tots, excepte el sector tèxtil, esperen augmentar la facturació durant el segon semestre de 2005, especialment els sectors de la indústria de l'alimentació

### Previsió sobre l'evolució de la facturació. Total sectors



i la indústria química. En la construcció principalment l'expectativa és el manteniment de la facturació, tot i que el percentatge de respostes segons les quals pot augmentar està al voltant del 30%.

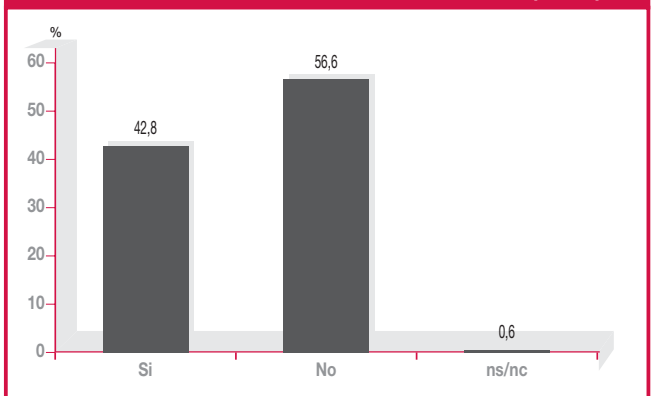
- Els augments esperats estaran al voltant del 5%, en la majoria dels casos.

## 3. La inversió en R+D durant l'any 2004

Aquest factor únicament ha estat analitzat per a les empreses del sector de la indústria, ja que majoritàriament són les empreses d'aquest sector les que realitzen inversions en R+D i, per tant, les que poden gaudir d'alguna línia d'ajut per aquest concepte.

- Durant el primer semestre de l'any un 42,8% de les empreses industrials han realitzat alguna inversió en R+D, mentre que un 56,6% no han realitzat cap inversió i un 0,6% no sap o no ha respòs a aquesta pregunta.
- Un 51,5% de les empreses que han realitzat inversions en R+D ho han fet per un import inferior al 5% de la facturació, un 27,5% ho han fet per un valor entre el 5% i el 10% de la facturació i un 13,0% ho han fet per un valor superior al 10% de la facturació de l'empresa.
- Pel que fa als ajuts oficials, el 26,9% de les empreses que han fet inversió en R+D durant l'any 2004 han sol·licitat algun tipus de subvenció, mentre que el 72,2% no ho ha fet.

### Han realitzat inversió en R+D durant el 2004 (en %)



### Han sol·licitat ajuts a l'administració (en %)

